

## 2 항목별 공시사항

### 1 예산 규모

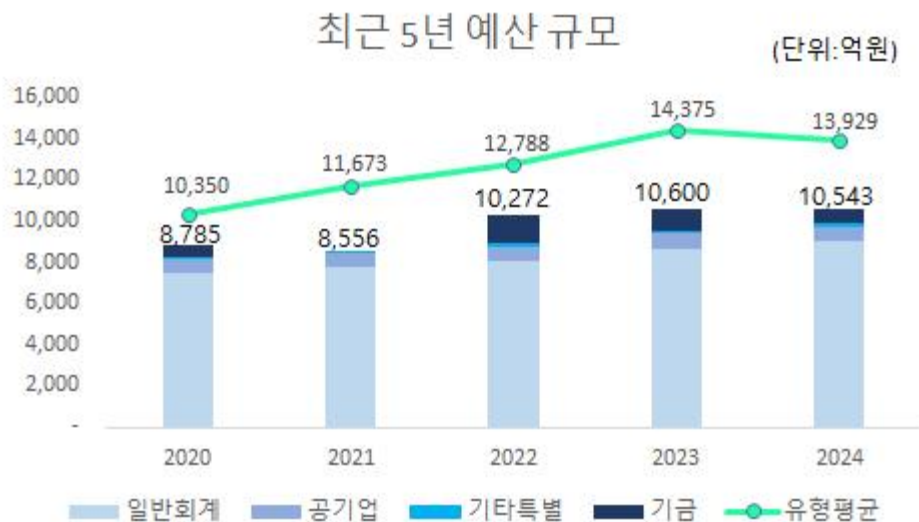
#### 1-1 예산 규모

☐ 지방재정은 일반회계, 공기업특별회계, 기타특별회계, 기금회계로 분류되며, 이를 합쳐 통합회계라고 합니다. 우리시의 통합회계 예산 총계는 1조 543억이며 각 회계별 예산규모는 아래표와 같습니다.

#### ❖ 2024년 회계별 예산 규모

(단위 : 억원)

| 예산 총계  | 일반회계  | 공기업 특별회계 | 기타 특별회계 | 기금  |
|--------|-------|----------|---------|-----|
| 10,543 | 8,974 | 743      | 127     | 699 |



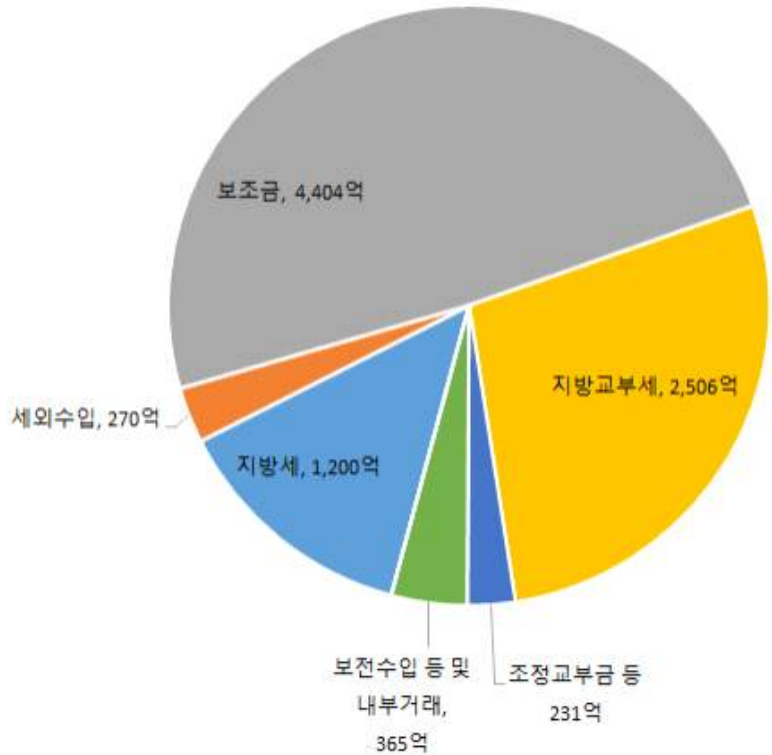
우리시의 통합회계 예산 총계는 전년 대비 감소했으며, 동일 유형 지자체 평균보다 낮은 수준입니다.

## 1 - 2 세입예산 규모(자원별)

- 1년 동안 목포시에 들어올 모든 수입을 예상하여 편성한 것을 세입예산이라고 합니다. 세입예산은 수입원에 따라 크게 자체수입, 이전재원 등으로 분류되며, 일반회계 자원별 세입예산 규모 및 비중은 다음과 같습니다.

### ❖ 자원별 세입현황(일반회계)

| 자원            | 2024년      |           |
|---------------|------------|-----------|
|               | 금액<br>(억원) | 비중<br>(%) |
| 합 계           | 8,974      | 100       |
| 지방세           | 1,200      | 13.4      |
| 세외수입          | 270        | 3         |
| 지방교부세         | 2,506      | 27.9      |
| 조정교부금 등       | 231        | 2.6       |
| 보조금           | 4,404      | 49.1      |
| 보전수입 등 및 내부거래 | 365        | 4         |



### ♣ 별첨 1 : 최근 5년 자원별 세입현황

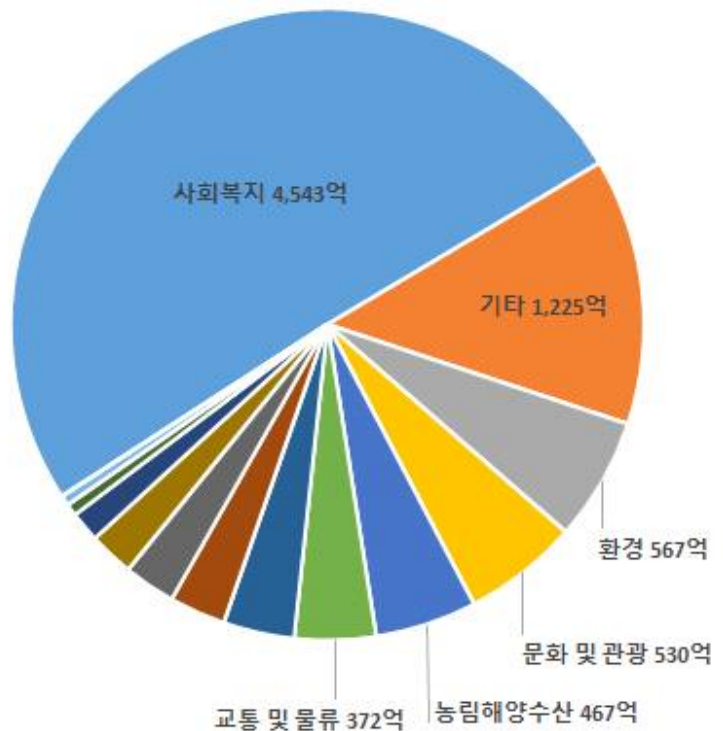
우리는 세입의 약 16.4%를 자체재원인 지방세, 세외수입으로 충당하고 있으며, 79.6%를 교부세 및 보조금 등 의존재원으로 충당하고 있습니다.

## 1 - 3 세출예산 규모(분야별)

- 1년 동안 목표시의 지출을 예상하여 편성한 것을 세출예산이라 합니다. 세출예산은 그 기능에 따라 교육, 보건, 환경 등 총 13개 분야로 분류되며 일반회계 각 분야별 세출예산 규모 및 비중은 다음과 같습니다.

### ❖ 분야별 세출현황(일반회계)

| 세출분야         | 2024   |       |
|--------------|--------|-------|
|              | 금액(억원) | 비중(%) |
| 합 계          | 8,974  | 100   |
| 일반공공행정       | 326    | 3.6   |
| 공공질서 및 안전    | 47     | 0.5   |
| 교육           | 139    | 1.5   |
| 문화 및 관광      | 530    | 5.9   |
| 환경           | 567    | 6.3   |
| 사회복지         | 4,543  | 50.6  |
| 보건           | 207    | 2.3   |
| 농림해양수산       | 467    | 5.2   |
| 산업중소기업 및 에너지 | 238    | 2.7   |
| 교통 및 물류      | 372    | 4.1   |
| 국토 및 지역개발    | 258    | 2.9   |
| 과학기술         | 0      | 0     |
| 예비비          | 55     | 0.6   |
| 기타*          | 1,225  | 13.7  |



\* 기타 : 인건비, 기본경비 등 행정운영경비

### ♣ 별첨 2 : 최근 5년 분야별 세출현황

우리시는 세출의 약 50.6%를 사회복지분야에 지출하고 있으며 기타, 환경, 문화 및 관광 분야 순으로 예산을 지출하고 있습니다.

## 1 - 4 지역통합재정통계

☐ 지방자치단체의 일반회계, 특별회계(교육비특별회계 포함), 기금, 지방공사·공단 및 출자·출연기관의 재정상황을 종합적으로 나타내는 통계입니다.

다음은 목포시의 지역통합재정통계입니다.

(단위 : 억원)

| 구 분     | 2023년 예산<br>(A) | 2024년 예산<br>(B) | 증감율<br>(B-A)/A |
|---------|-----------------|-----------------|----------------|
| 합 계     | 11,347          | 11,306          | -0.36%         |
| 목포시     | 10,600          | 10,543          | -0.54%         |
| 출자·출연기관 | 747             | 764             | 2.22%          |

◆ 출자출연기관(9개) : 목포시의료원, 목포문화재단, 목포인재육성재단, 목포복지재단, 목포 국제축구센터, 김대중노벨평화상기념관, 목포수산물유통센터, 목포 수산식품지원센터, 목포수산식품수출센터

최근5년 지역통합재정통계

(단위:억원)



우리시의 지역통합재정예산 규모는 전년 대비 감소했으며, 출자출연기관 예산규모 상승폭이 큰 편입니다.